

The image features a background of overlapping, semi-transparent circular shapes in various colors: yellow, blue, red, green, and purple. At the top center, there is a blue circular object, possibly a fountain or a decorative element, with the 'crus' logo overlaid on it. The logo consists of the lowercase letters 'cr' followed by a stylized 'u' that forms a partial circle, and the lowercase letters 'us' with a registered trademark symbol.

crus®


catálogo

**PAVIMENTOS
ESPECIALES**

INSTALACIÓN de PAVIMENTO CONTÍNUO

PAVIMENTOS ESPECIALES

crOus




- 1 CAPA ACABADO EPDM
- 2 CAPA BASE ELÁSTICA PREFABRICADA
3. Soporte o base de grava

1 EPDM



2 Base elástica PREFABRICADA




- 1 CAPA ACABADO EPDM
- 2 CAPA BASE ELÁSTICA IN SITU - SBR
3. ADOQUINES u hormigón

1 EPDM



2 SBR - base elástica in situ



grosor variable según HIC (norma EN1177)

3 ADOQUINES



Medidas cm
(largo - ancho - grueso)

77 x 77 x 6

INSTALACIÓN de CÉSPED ARTIFICIAL

PAVIMENTOS ESPECIALES

crOus




- 1 CÉSPED ARTIFICIAL ROYAL GRASS®
- 2 CAPA BASE ELÁSTICA PREFABRICADA
3. ADOQUINES o base de grava

1 CÉSPED ARTIFICIAL ROYAL GRASS®



2 BASE ELÁSTICA PREFABRICADA



3 ADOQUINES



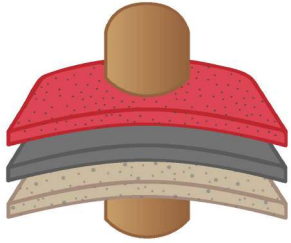
Medidas cm
(largo - ancho - grueso)

77 x 77 x 6

INSTALACIÓN de ALCORQUES

PAVIMENTOS ESPECIALES

crOus

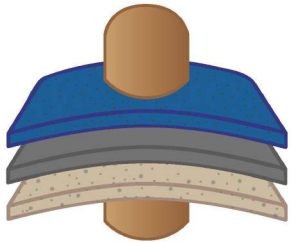


- 1 CAPA ACABADO ENCAPSULADO
- 2 CAPA BASE - SBR
3. Soporte o base de grava

1 ENCAPSULADO



2 SBR



- 1 CAPA ACABADO EPDM
- 2 CAPA BASE - SBR
3. Soporte o base de grava

1 EPDM



2 SBR




SUMINISTROS de LOSETAS

PAVIMENTOS ESPECIALES

LOSETA CAUCHO

Disponible en verde y rojo



Medidas cm
(largo - ancho - grueso)

Ref.

Roja

50 X 50 X 4

P001

Verde

50 X 50 X 4

P004

LOSETA BISELADA

Disponible en verde y rojo



Medidas cm
(largo - ancho - grueso)

Ref.

Roja

50 X 50 X 4

P003

Verde

50 X 50 X 4

P006

LOSETA CANTONERA

Disponible en verde y rojo



Medidas cm
(largo - ancho - grueso)

Ref.

Roja

50 X 50 X 4

P002

Verde

50 X 50 X 4

P005



ADHESIVO DE POLIURETANO

Monocomponente

1 Litro

P012

crOus




SUMINISTROS de PAVIMENTOS


PAVIMENTOS ESPECIALES

crOus


EPDM



GRIS



PÚRPURA



AZUL




VERDE




AMARILLO
TIERRA



AMARILLO



NARANJA



ROJO

Colores

Ref.



Gris

P014



Púrpura

P013



Azul

P010



Verde

P007



Amarillo tierra

P015



Amarillo

P009



Naranja

P011



Rojo

P008

GRANULADO DE CAUCHO - SBR



Ref.

P016

RESINA DE POLIURETANO

Bidón de 200 litros



Ref.

P017

ENCAPSULADO



ROJO ÓXIDO



AZUL OSCURO



ROJO INTENSO



AZUL CLARO



NARANJA



GRIS



AMARILLO



NEGRO



VERDE CLARO



MARRÓN



VERDE OSCURO



ARENA

Colores

Ref.

	Rojo óxido	P018
	Rojo intenso	P019
	Naranja	P020
	Amarillo	P021
	Verde claro	P022
	Verde oscuro	P023
	Azul oscuro	P024
	Azul claro	P025
	Gris	P026
	Negro	P027
	Marrón	P028
	Arena	P029

CROUS Expert S.L.

Calle Torrent 5-7
08510 Roda de Ter
Barcelona - Spain

+34 933 807 997

www.crous.eu

info@crous.eu



© COPYRIGHT 2018 CROUS Expert, S.L. IVA y portes no incluidos, precios para la Península. Precios válidos excepto error tipográfico y limitados a fin de existencias. Las imágenes reproducidas son únicamente a efecto informativo, sin carácter contractual.

CROUS Expert, SL se reserva el derecho a modificar las características técnicas de los artículos expuestos por motivos técnicos sin previo aviso. El material suministrado será propiedad de CROUS Expert, SL hasta el pago total de la factura.